

Перечень продукции:

Костыли с опорой под локоть с эргономичной ручкой
Костыли с опорой под локоть с эргономичной мягкой ручкой
Костыли с опорой под локоть с анатомической ручкой
Костыли с опорой под локоть с анатомической мягкой ручкой
Костыли с опорой под локоть детские
Костыли с опорой под локоть по индивидуальному заказу
Резиновые насадки на костыли с опорой под локоть
Противогололедные насадки для костылей с опорой под локоть
и первоклассный сервис....



Производитель:
Erwin Kowsky GmbH & Co. KG
Oderstraße 73
D-24539 Neumünster
Германия
Тел: +49-4321-9957-0
Факс: +49-4321-9957-57
e-mail: info@kowsky.de
сайт: www.kowsky.de

Поставщик:

ООО «СИМС-2»

Адрес: 125430, г. Москва, улица Митинская д.16, эт. 10, пом.1012Б,
ком. с 15 по 18

Тел:(495) 792-31-90

Гарантийные обязательства:

Гарантийный срок 24 месяца со дня продажи.

Гарантия распространяется на производственные дефекты, при предоставлении товарных документов и письменной рекламации.

Гарантия не распространяется на дефекты, возникшие в результате естественного износа изделия или его несоответствующего использования, а также на дефекты, возникшие в результате изменений и/или ремонтных работ проведенных третьими лицами.

Адрес гарантийной мастерской: г. Москва, ул. Свободы, д. 35, стр.5

Тел:(495) 792-31-90

Серийный № _____

Дата продажи _____

Подпись продавца _____ место печати,
штампа

(с расшифровкой подписи)

Настоящим подтверждаю, что данное изделие проверено в моем присутствии и находится в рабочем состоянии.

Претензий к внешнему виду/комплектности не имею. Так же подтверждаю приемлемость условий Гарантии.

(покупатель Ф.И.О.) (подпись покупателя)

Орган сертификации: рег. № РОСС RU.0001.11АГ81, «ООО «БИРЮЗА», 142703, Россия, Московская область, Ленинский район, город Видное, Промзона территория, корпус 526.

№ сертификата: РОСС DE.АГ81.Д08680

Срок действия: 23.05.2017 –22.05.2020

Регистрационное удостоверение:№ РЗН 2013/1313

Дата выдачи: 10.12.2013

Произведено: Erwin Kowsky GmbH & Co. KG, Oderstraße 73,
D-24539 Neumünster, Германия

Поставщик: ООО «СИМС-2», Россия, 125430, г. Москва, улица Митинская д.16, эт. 10, пом.1012Б, ком. с 15 по 18

Инструкция по пользованию и безопасной эксплуатации



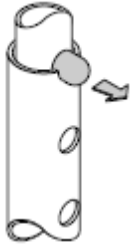
Kowsky

Kowsky

Manufacture
of orthopaedic
appliances

Kowsky

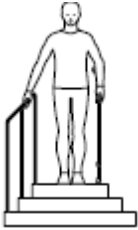
Manufacture
of orthopaedic
appliances



1 Общие рекомендации

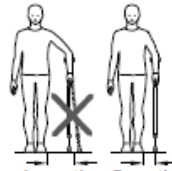
- Попросите Продавца и Вашего медицинского представителя показать, как правильно пользоваться изделием.
- Попросите Продавца и Вашего медицинского представителя показать, как правильно регулировать медицинское изделие.

- Убедитесь в правильности использования медицинского изделия.
- Перед эксплуатацией, проверьте следующие узлы медицинского изделия:
 - Убедитесь в надежной фиксации кнопочного замка
 - Убедитесь, что все части надежно зафиксированы и не болтаются.
 - Убедитесь, что резиновая насадка не изношена.



В противном случае, следует ее заменить.

- Если на медицинском изделии были обнаружены следы повреждений, обратитесь в сервисный центр.



- Соблюдайте осторожность при ходьбе по скользкой поверхности.

- Убедитесь, что при ходьбе костыль находится строго вертикально.

Не отводите костыль слишком далеко от тела, т.к. это может привести к падению.

- При ходьбе крепко держитесь за ручку.
- Если Вы случайно упали, постройтесь отвести костыль в сторону от себя, чтобы не упасть на него.
- Если Вы не умеете подниматься по лестнице с костылем, попросите квалифицированного специалиста научить Вас.



- При возможности, постарайтесь подниматься по лестнице в присутствии сопровождающего лица.
- Если Вы поднимаетесь/спускаетесь по лестнице, постройтесь крепко держаться за перила.
- Если у Вас два костыля, возьмите оба костыля в одну руку, а свободной рукой крепко держитесь за перила.

ВНИМАНИЕ!

Соблюдайте осторожность при ходьбе по лестницам без перил!



- Не вешайте сумки или иные предметы на ручку костыля.
- Костыли следует использовать только по прямому назначению. Не допускается применение костыля в качестве рычага или, например, для подъема тяжелых предметов.
- Категорически запрещается вносить изменения в конструкцию костылей. В подобных случаях производитель не может гарантировать безопасность использования изделия. По этой же причине следует использовать только оригинальные запасные части и аксессуары.
- Не подвергайте костыль длительному воздействию прямых солнечных лучей.
- Если костыль не использовался на протяжении длительного времени, обязательно проверьте исправность всех узлов. Утилизация использованных и неисправных костылей должна производиться в соответствии с местным законодательством.

2 Рекомендации при использовании складных тростей

- Проверьте надежность фиксации всех сегментов.
- При складывании трости может возникнуть сила натяжения или сжатия.

3 Применение

Наша продукция предназначена для различных целей и применение зависит только от физического состояния и степени травм пользователя.

4 Снег и гололед

- Старайтесь не использовать костыли на заснеженной или обледеневшей дороге, если костыль не оснащен противогололедным наконечником.

5 Если возникнут неисправности

При возникновении люфта, выпадении частей костыля или возникновении любых неисправностей, обратитесь сервисный центр.

6 Уход и очистка

ВНИМАНИЕ!

Ни в коем случае не используйте маслянистые средства для очистки ручки или резинового наконечника, т.к. возможно поскользнуться. Для очистки загрязнений используйте мягкую тряпку и неабразивные моющие средства.

Примечание!

При необходимости проведения дезинфекции, можно использовать, например, средство "TERRALIN" производства Schülke & Mayr GmbH, или аналогичные средства. Способ применения указан на упаковке или в инструкции данных средств

7 Регулировка костыля

При регулировке костыля рекомендуется следовать указаниям квалифицированного специалиста. Если костыль был неправильно отрегулирован, это может осложнить его использование или потребует большего затрата усилий.

Костыль находится в идеальном состоянии если был получен и отрегулирован следуя инструкциям квалифицированного специалиста или медицинского представителя.

Использование специальных костылей при артрите: Убедитесь, что ленты фиксаторы не сдавливают предплечье.